


CERCO TAPAJUNTAS

Modelos TS y TH para Ventana OPTILIGHT

Las ventanas para techo requieren de un complemento para su instalación. "el cerco tapajuntas"

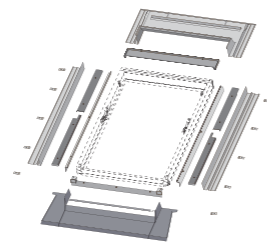



Segun su tipo de techo escoja entre estos dos tipos de cercos tapajuntas

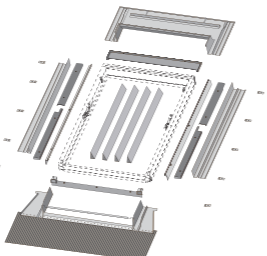

Techo tipo	Cerco Tapajuntas
Teja Asfáltica	TS
Techo Americano (sin resalto)	TS
Piedra Pizarra (de hasta 5mm)	TS
Teja Chilena (de Chena y Arcilla)	TH
Teja Colonial	TH
Teja Hormigón - Fibrocemento	TH
Plancha Metálica ondulada.	TH



En teja lisa ocupar cerco tapajuntas **TS**



En teja ondulada ocupar cerco tapajuntas **TH**



OPCIONALES

Accesorios




CORTINA INTERIOR
Tres niveles de graduación. Ofrece privacidad sin una reducción total de la luz. Efectiva protección de los rayos solares.


VEA VIDEO EN www.fakro.cl



VARILLA TELESCÓPICA
Las varillas facilitan al usuario una fácil apertura y cierre de las ventanas.



TOLDILLO EXTERIOR
Efectiva reducción del calor. Protección contra la excesiva luminosidad. Reduce la entrada de los rayos UV. Reduce el sonido producido por la lluvia o el granizo.



MOTOR
El motor de cadena ZC24 resulta perfecto para accionar las ventanas de tejado Fakro a distancia. El funcionamiento a bajo voltaje (24V) facilita una instalación segura de este componente.



BLACK OUT
Ofrece privacidad con una reducción de la luz de un 100%. Reducción de pérdidas de calor en los meses de invierno. Específicamente indicado para habitaciones dormitorios.

VEA VIDEO EN www.fakro.cl



MOSQUETERA
Protección contra los mosquitos y otros insectos. Mínimo oscurecimiento de la habitación.

VEA VIDEO EN www.fakro.cl

Busca también por Fakro u Optiligh nuestros videos en youtube



LAS AMERICAS®

—Soluciones para Mansarda—

Distribuidor exclusivo para Argentina · Brasil · Chile

www.americas.cl

FAKRO®

VENTANAS Y ESCOTILLAS DE TECHO · ESCALERAS PARA MANSARDA



Benjamín 2935, piso 5 Las Condes, Santiago de Chile | Fono (562) 234 40 10

www.fakro.cl



VENTANAS PARA TECHO

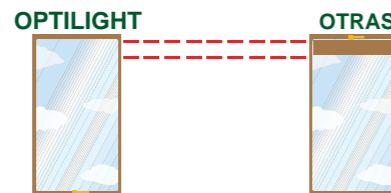
Modelo OPTILIGHT



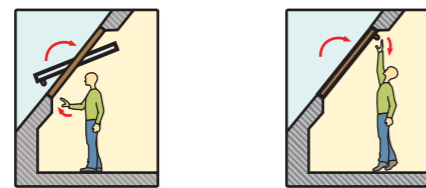
Especificaciones Técnicas	Ventana
Composición de cristal	4H - 16 - 4
Cámara rellena de gas argon	si
Vidrio exterior templado	si
Rejilla de ventilación superior	si
Volumen de ventilación	20 m3/h
Capa de barniz	1
Multi-posición apertura	si

La ventana Optilight es construida con maderas seleccionadas, protegidas con tratamiento UV y acabado con barniz acrílico ecológico.

Su diseño permite rotación completa de la hoja en 180° para la limpieza del vidrio exterior y mantenimiento de la ventana.



Únicas en Chile con sistema de ventilación en el marco, no en la hoja, lo que permite un 6% más de superficie acristalada garantizando un caudal de luz superior.



Únicas en Chile con sistema inferior de apertura, más cómodo y más seguro, no permite que se fuerce la apertura desde el exterior.



Posee termopanel templado, no se astillan, son más resistentes y soportan mejor la presión.

Modelos

55 cm	66 cm	78 cm	78 cm	114 cm
FOLA-0250	FOLA-0270	FOLA-0290	FOLA-0316	FOLA-0320
78 cm	118 cm	98 cm	140 cm	118 cm

Requiere para su instalación agregar cerco tapajuntas

VENTANA ECONOMICA
TODO EN UNO
CERCO TAPAJUNTA INTEGRADO




ESCOTILLA PARA TECHO

Modelo Optilight WGI

Especificaciones Técnicas	Escotilla
Composición de cristal	4H - 10 - 4H
Vidrio exterior templado	si
Vidrio interior templado	si
Barnizado protector ecológico	2 capas
Multi-posición ventilación	2

Ventana de proyección permite apertura total. Fabricada en madera seleccionada, protegida con doble capa de barniz acrílico ecológico y hoja revestida con perfil de aluminio lacado. Manilla con posición de cierre, doble apertura para ventilación y fijaciones con bordes redondeados



Modelos

45 cm	45 cm
FWGI-0200	FWGI-0210
55 cm	75 cm

Posee termopanel templado, no se astillan, son más resistentes y soportan mejor la presión. Su sistema de cierre y el termopanel evitan que se fuerce la apertura desde el exterior, haciéndolas muy seguras.



ESCALERA PARA MANSARDA

Modelo LWK KOMFORT

Especificaciones Técnicas	Escalera	
Carga máxima	(kg)	160
Longitud del peldaño	(cm)	34
Ancho del peldaño	(cm)	8
Distancia entre peldaños	(cm)	25
Altura máxima	(cm)	280
Grosor de la escotilla	(mm)	36
Ancho escotilla	(cm)	70
Largo escotilla	(cm)	94 / 120
Cantidad de pliegues		3

Modelos

FLWK-0342
Tamaño 70x120 cm

FLWK-0345
Tamaño 70x94 cm



Diseño apto para todo tipo de techo, incluso edificios



La escalera abatible LWK Komfort de Fakro® está fabricada en madera de pino nórdico.

Su discreto diseño y color blanco, combina perfectamente con el cielo de la habitación en que se instale. La cerradura y el tirador metálico garantizan un cierre estanco y seguro.



Escotilla termoaislante y de aspecto discreto.

Peldaños encastrados con elementos antideslizantes.

Compuesta de tres secciones con bisagras metálicas.

